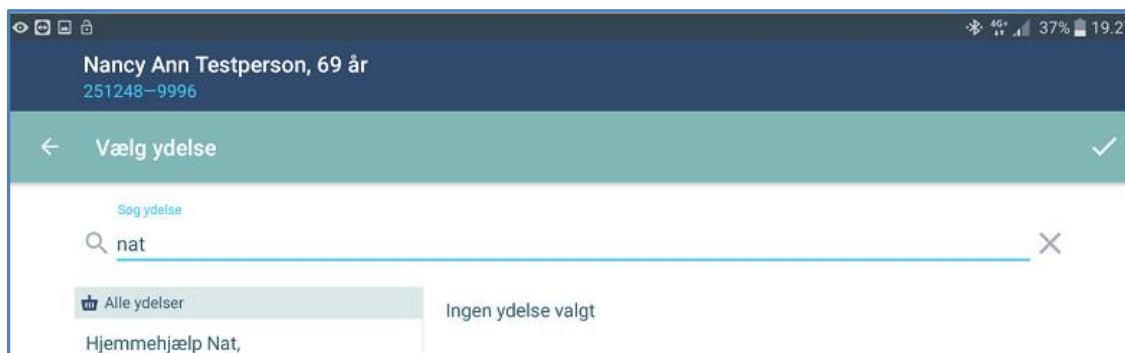


Disponering af udekørende nathjælp på Plejecentrene

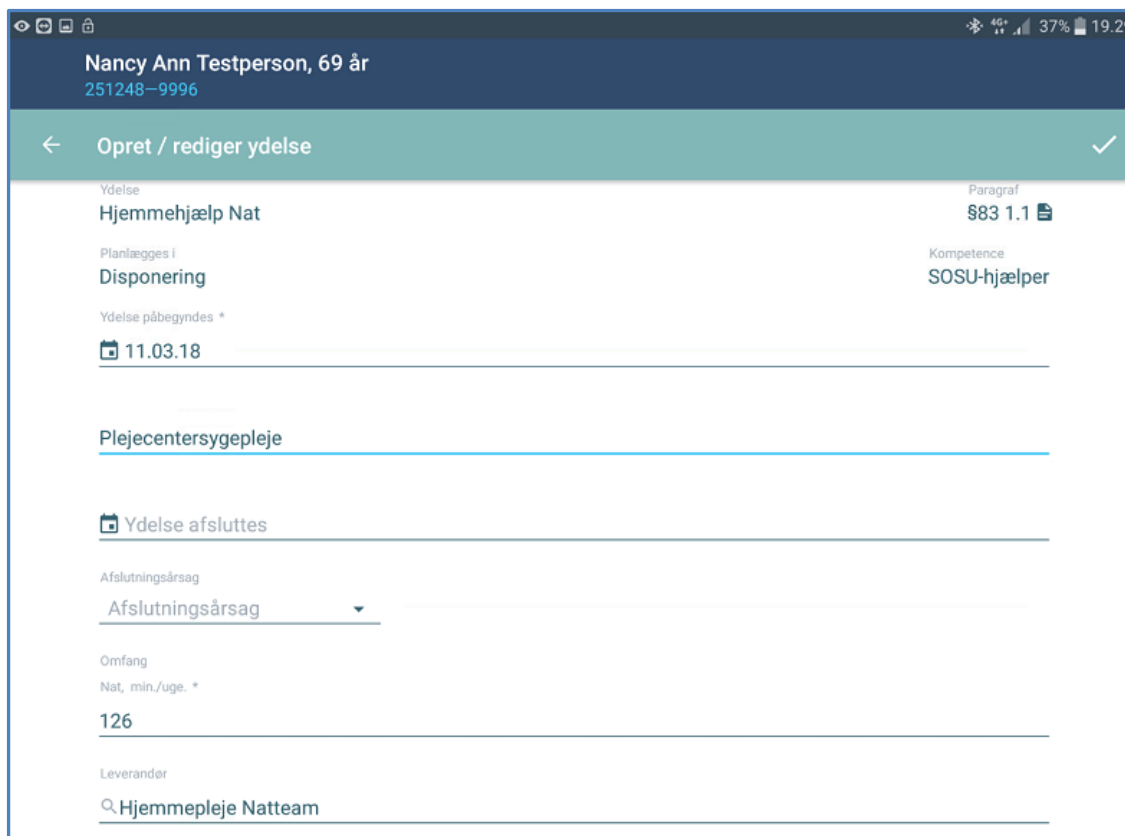
Når plejecentrene får leveret nathjælp fra udekørende Natteam – er det sygeplejersken på Plejecentrene som MÅ visitere ydelsen: Hjemmehjælp Nat. Dette gøres dog ALDRIG uden mundtlig aftale med Hjemmeplejen først.

Tilgå Borgers liv – herefter vælges kortet Ydelser og der trykkes på + Ydelsen fremsøges (start med at skrive nat).



The screenshot shows the CURA app interface for a user named Nancy Ann Testperson, 69 år (251248-9996). The screen is titled 'Vælg ydelse' (Select service). A search bar contains the text 'nat'. Below the search bar, there is a list of services, with 'Hjemmehjælp Nat,' visible. The status 'Ingen ydelse valgt' (No service selected) is displayed.

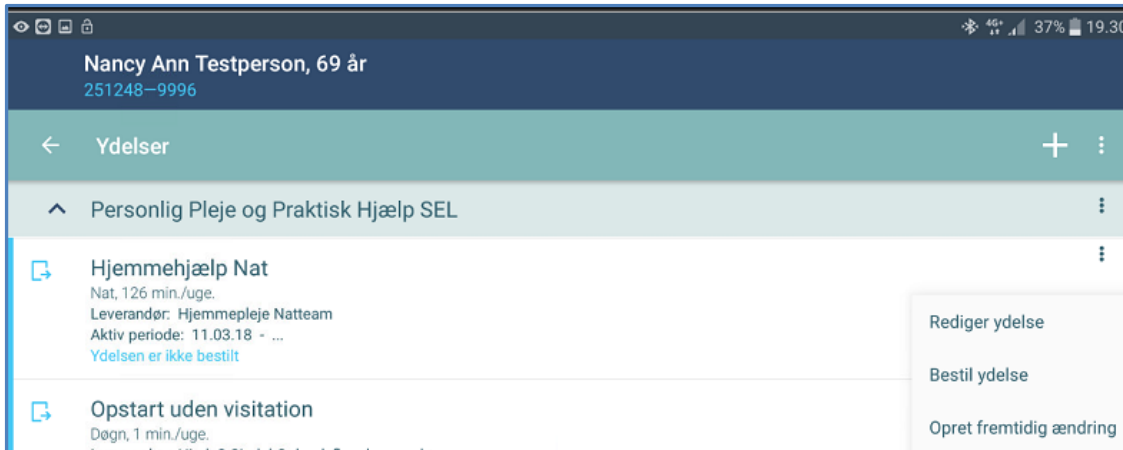
- og Hjemmehjælp Nat vælges.
- I Henvist fra vælges: Plejecentersygepleje
- Leverandør sættes til: Hjemmeplejen Natteam
- Indsæt opfølgningsdato og Gem



The screenshot shows the CURA app interface for creating or editing a service. The screen is titled 'Opret / rediger ydelse' (Create / edit service). The service name is 'Hjemmehjælp Nat'. The paragraph is '§83 1.1'. The competence is 'SOSU-hjælper'. The service is planned in 'Disponering'. The service starts on '11.03.18'. The service is categorized as 'Plejecentersygepleje'. The service ends on 'Ydelse afsluttes'. The reason for ending the service is 'Afslutningsårsag'. The scope is 'Nat, min./uge. *' with a value of '126'. The provider is 'Hjemmepleje Natteam'.

Ydelsen står nu som ikke bestilt.

- Vælg de 3 prikker på ydelsen
- Bestil Ydelse



Ydelsen er nu sendt til CuraPlan, hvor Ressourceplanlæggeren for Hjemmeplejens natteam kan disponere med ydelsen.